

Adresse mail... @lyceehannut.be

Pour chaque élève du Lycée, une adresse mail scolaire a été créée à son nom. Celle-ci sera indispensable pour se connecter à **B-Student** (journal de classe en ligne) et à **B-parents**. Cette adresse mail sera utilisable de septembre 2019 à juin 2020.

Sa nomenclature se présente comme suit : **nom.prénom@lyceehannut.be** (*en cas de doute, l'adresse de l'étudiant figure sur l'étiquette collée à la dernière page de son journal de classe*)

Un exemple fictif : pour Pierre Dupont, elle sera **dupont.pierre@lyceehannut.be**.

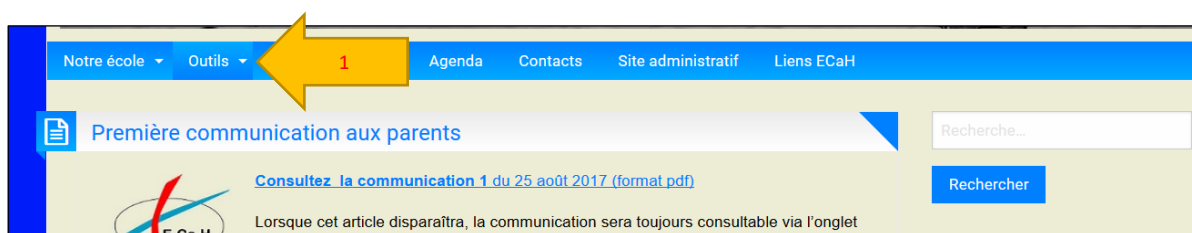
Rappel : jamais d'accent, de majuscule ou d'espace.

MODUS OPERANDI

Pour y accéder, sur le site Internet du Lycée (www.lyceehannut.be), dans le menu « Outils », choisissez « Webmail » (1).

Le mot de passe figure sur l'étiquette collée au Journal de classe (dernière page).

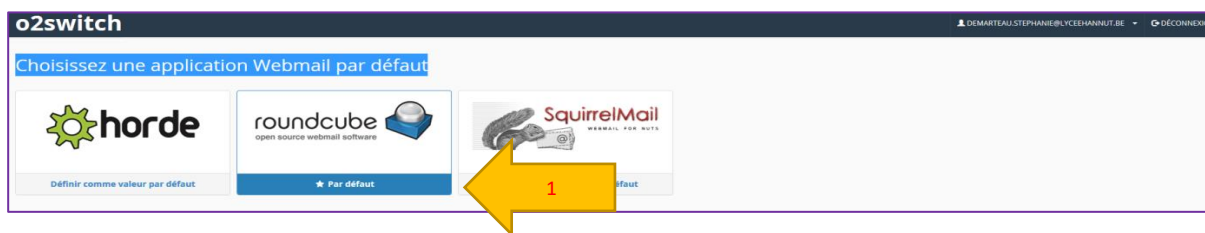
1.




2.



3. Confirmer en cliquant sur « D'accord » ; ensuite, choisir une des applications, roundcube par exemple. Cliquer sur « Par défaut » et ensuite sur « roundcube ».



4. Dans la barre supérieure, à droite, à côté de l'adresse mail, cliquer sur la petite flèche et choisir dans le menu « Password & Security » ainsi vous pouvez modifier votre mot de passe (pas obligatoire).



5. En quittant, ne pas oublier de se déconnecter et de noter à la dernière page du Journal de classe le nouveau mot de passe qui sera utilisé par l'élève au cours d'informatique et pour les communications professeurs/élèves.